




MES DE SEPTIEMBRE

RESPONSABILIDAD Y COMPROMISO






En el mes de Septiembre trabajamos los
valores de la responsabilidad y
compromiso en familia.




Responsabilidad



Es un valor que está en la conciencia de la persona, que permite la reflexión, administración, orientación y valoración de las consecuencias de sus actos.




Permite cumplir tus metas, objetivos y ser capaces de esforzarse por ellos, a pesar de las dificultades.




Implica, la capacidad de asumir compromisos contigo mismo, con los demás y con el entorno en que te desenvuelves.


Compromiso



Es un valor que le da a las personas la capacidad de tomar conciencia y cumplir con una tarea, proyecto o promesa acordada.



Este compromiso permite realizar tal actividad prometida para el bienestar común.



Será importante toda la vida, en la escuela o en el trabajo, contamos con diferentes compromisos que se deben cumplir para salir adelante, crecer y triunfar.

Algunos cuentos para compartir



Semillas

<https://www.youtube.com/watch?v=8TAGVUYJw1o>



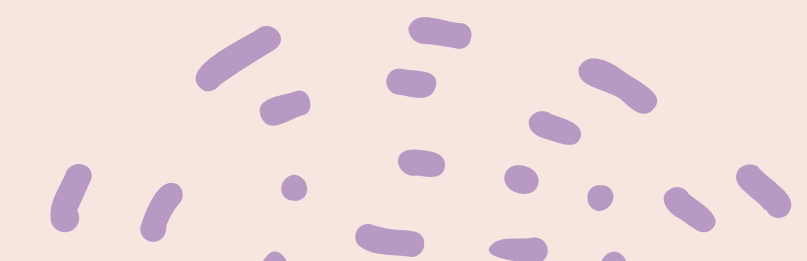
El caos de leo


<https://www.youtube.com/watch?v=Ab9oGiEw6q8>



El ratoncillo diminuto aprendio a ser responsable

https://www.youtube.com/watch?v=zDuBpa_o7EQ





Recomendación de películas para ver en familia



WALL.E



FROZEN




BICHOS



PONYO





Recomendación de películas para ver en familia



EL PRINCIPITO



EL SECRETO DE LOS GUARDIANES



MULAN



Opciones para los más grandes





Series y películas



1

King Richard

2

Grandes heroes

3

La teoría del todo



Series y películas



Cruella





En busca de la
felicidad



Cadena de favores

ACTIVIDADES PARA COMPARTIR EN FAMILIA



ACTIVIDADES RECOMENDADAS

Mis metas personales

Objetivos del juego

- Enseñar a los niños y niñas a reconocer sus metas.
- Desarrollar la capacidad de responsabilidad y compromiso para conseguir sus logros en la vida.
- Favorecer la reflexión y la planificación para la consecución de objetivos.
- Reflexionar sobre el valor del esfuerzo.





ACTIVIDADES RECOMENDADAS


Materiales

- Ficha de la estrella “mis metas personales”, Cartulina con una paloma, sin alas. Lápices de colores, rotuladores, revistas, tijeras, pegamento, etc.
- Ficha “mis Metas” y ficha “¿Qué puedo hacer para conseguir mis metas.

- https://educayaprende.com/wp-content/uploads/2013/10/alas-para-volar_001.jpg#main
- https://educayaprende.com/wp-content/uploads/2013/10/alas-para-volar_003.jpg#main
- https://educayaprende.com/wp-content/uploads/2013/10/alas-para-volar_004.jpg#main

Preparación:

Preparamos la ficha de las metas personales, y la ficha con la estrella. Tendremos también preparada una cartulina para cada participante donde colocarán la estrella y prepararán las alas de la paloma.





Explicación:

Comenzaremos relleno la ficha de las metas personales. Para esto les explicaremos que **todas las personas tenemos deseos y sueños que nos gustaría alcanzar, qué estas metas pueden ser de distinto tipo** (mejorar mis notas, aprender a nadar, portarme mejor en casa, ser más bueno con mis amigos, mejorar mi capacidad de concentrarme, ser más paciente, etc.)

Es importante que cada uno tenga claro qué es lo que quiere conseguir, que es lo que sueña, lo que les haría más felices. Les pediremos que piensen sobre ello y que tranquilamente rellenen la ficha de las metas personales.

Cuando hayan relleno la ficha, prepararemos la estrella.



Explicación:

- En el centro de la estrella pondrán su nombre y escribirán “Mis Metas”. Y en cada una de las puntas pondrán cada meta.
- Pueden usar los materiales que cada uno considere para hacer su propia estrella.
- Con la estrella terminada, la recortaremos y la pegaremos en la cartulina de la paloma, en la parte superior en una esquina. Ahora les explicaremos lo siguiente: “Tenemos la paloma, que simboliza a cada uno de nosotros y la estrella de las metas en lo alto”.
- Ahora mismo la paloma no tiene alas, no puede volar y por lo tanto no puede alcanzar sus metas personales. Tenemos que pensar cómo crear esas alas que le sirvan para volar hacia las metas personales.”
- Antes de crear las alas, cada participante deberá rellenar la ficha “¿Qué tengo que hacer para conseguir mis metas?”.



Explicación:

(Les daremos un tiempo, para que reflexionen y tranquilamente la completen. Cuando la tengan completada, crearemos las alas de la paloma. Para ello pueden usar todo el material que consideren necesario).

Les diremos:

Como puedes ver cada estrella es diferente, esto quiere decir que cada persona tiene unas metas diferentes y únicas. Para conseguir alcanzar la estrella cada paloma necesita unas alas, estas alas son únicas para cada uno de nosotros, pero tenemos que crearlas nosotros mismos, con nuestro trabajo y esfuerzo conseguiremos unas alas para la paloma que le ayudarán a ti.



Cortometraje - El compromiso es la mayor enseñanza



[HTTPS://WWW.YOUTUBE.COM/WATCH?
V=ODHTTPS://WWW.YOUTUBE.COM/WATCH?V=QESK2DG31MO
2LG1ZC20S](https://www.youtube.com/watch?v=ODHTTPS://WWW.YOUTUBE.COM/WATCH?V=QESK2DG31MO2LG1ZC20S)

PREGUNTAS PARA REFLEXIONAR

- ¿Como me siento cuando cumplo mis responsabilidades?
- ¿Como me siento y cuales son las consecuencias cuando no me hago cargo de mis responsabilidades y/o compromisos?
- ¿De que me gustaría que todo el mundo se responsabilizaría?

